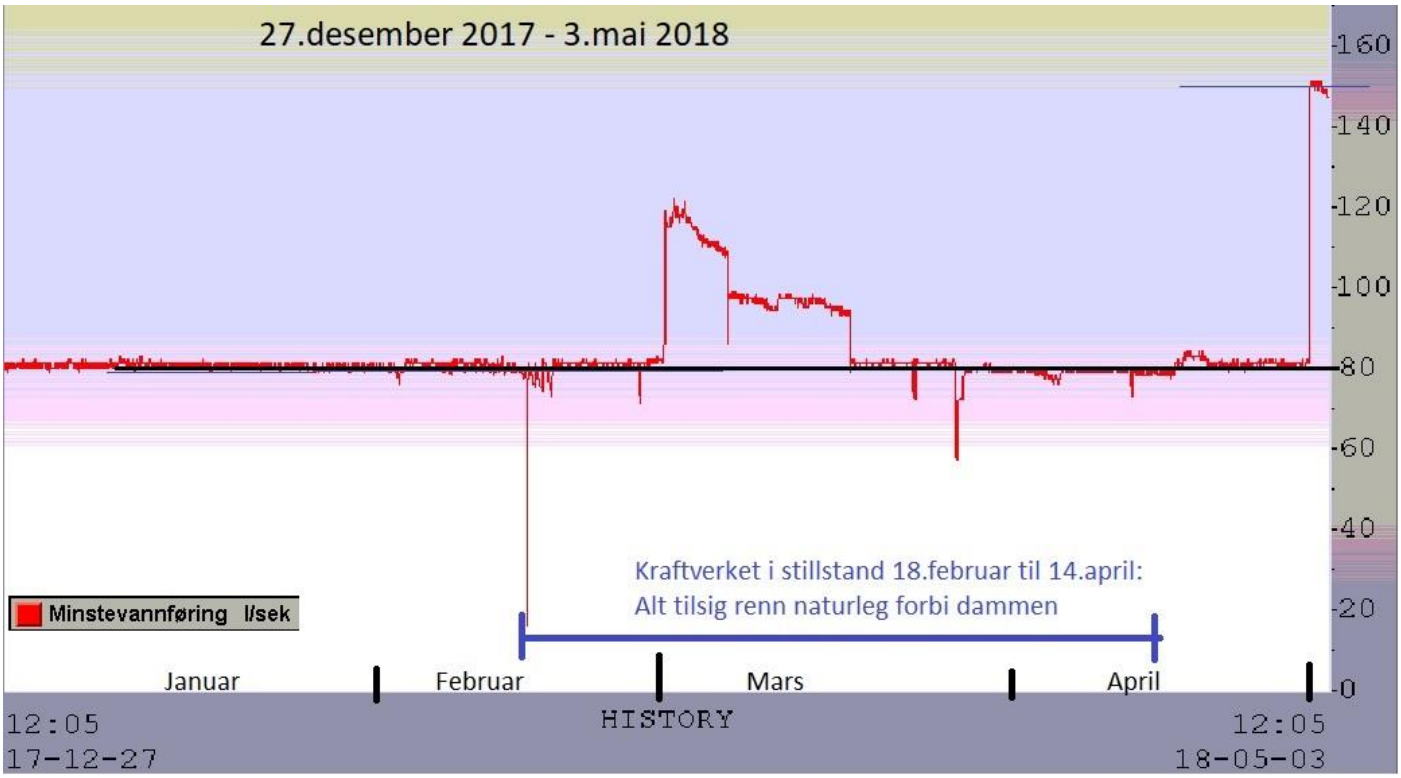
27.desember 2017 - 3.mai 2018
160
140
120
100
80
60
40
20
0
Kraftverket i stillstand 18.februar til 14.april:
Alt tilsig renn naturleg forbi dammen
Minstevannføring l/sek
Januar
Februar
Mars
April
12:05
17-12-27
HISTORY
12:05
18-05-03

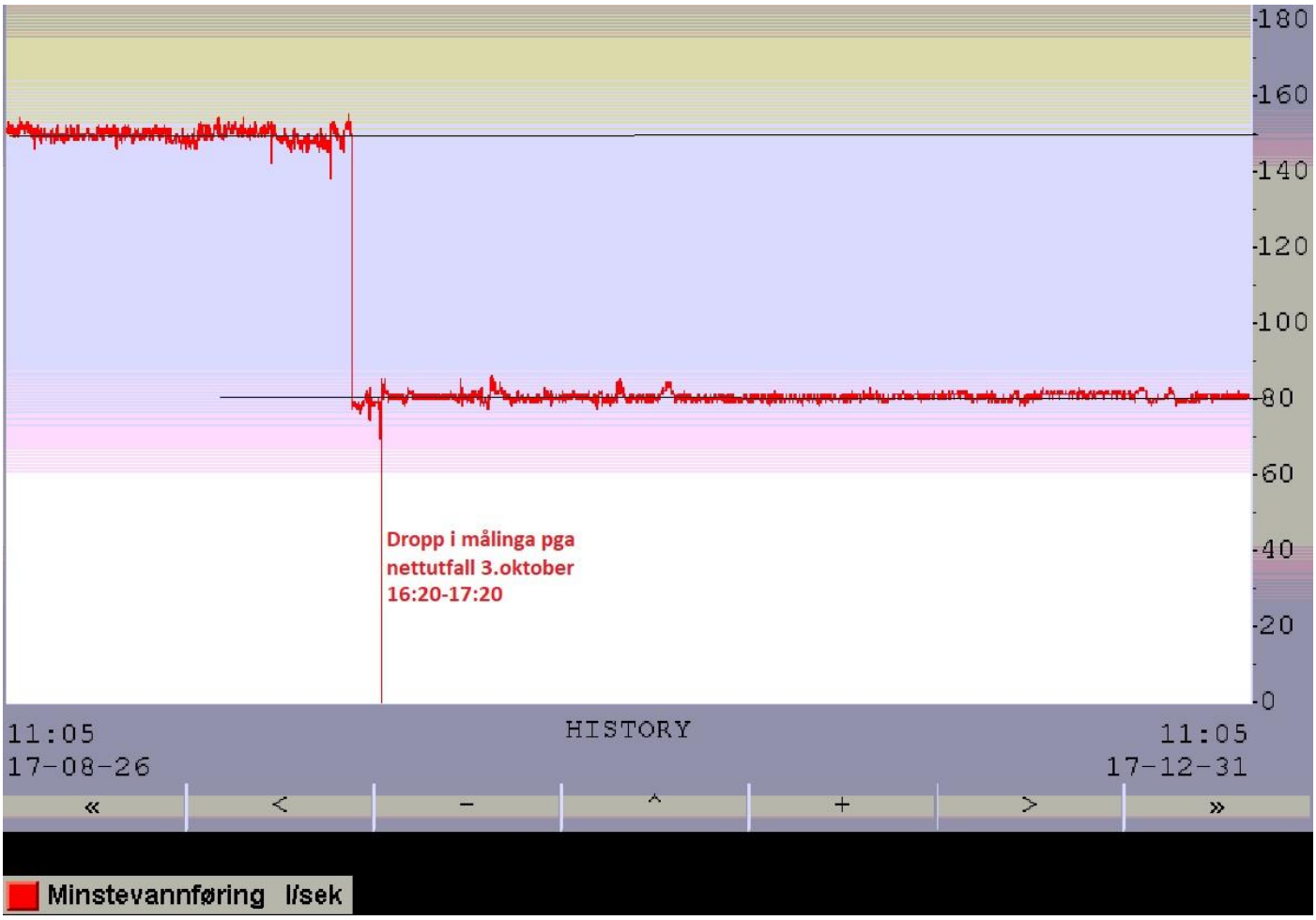
180
160
140
120
100
80
60
40
20
0
Dropp i målinga pga
nettutfall 3.oktober
16:20-17:20
11:05
17-08-26
HISTORY
11:05
17-12-31
«
<
-
^
+
>
»
Minstevannføring l/sek

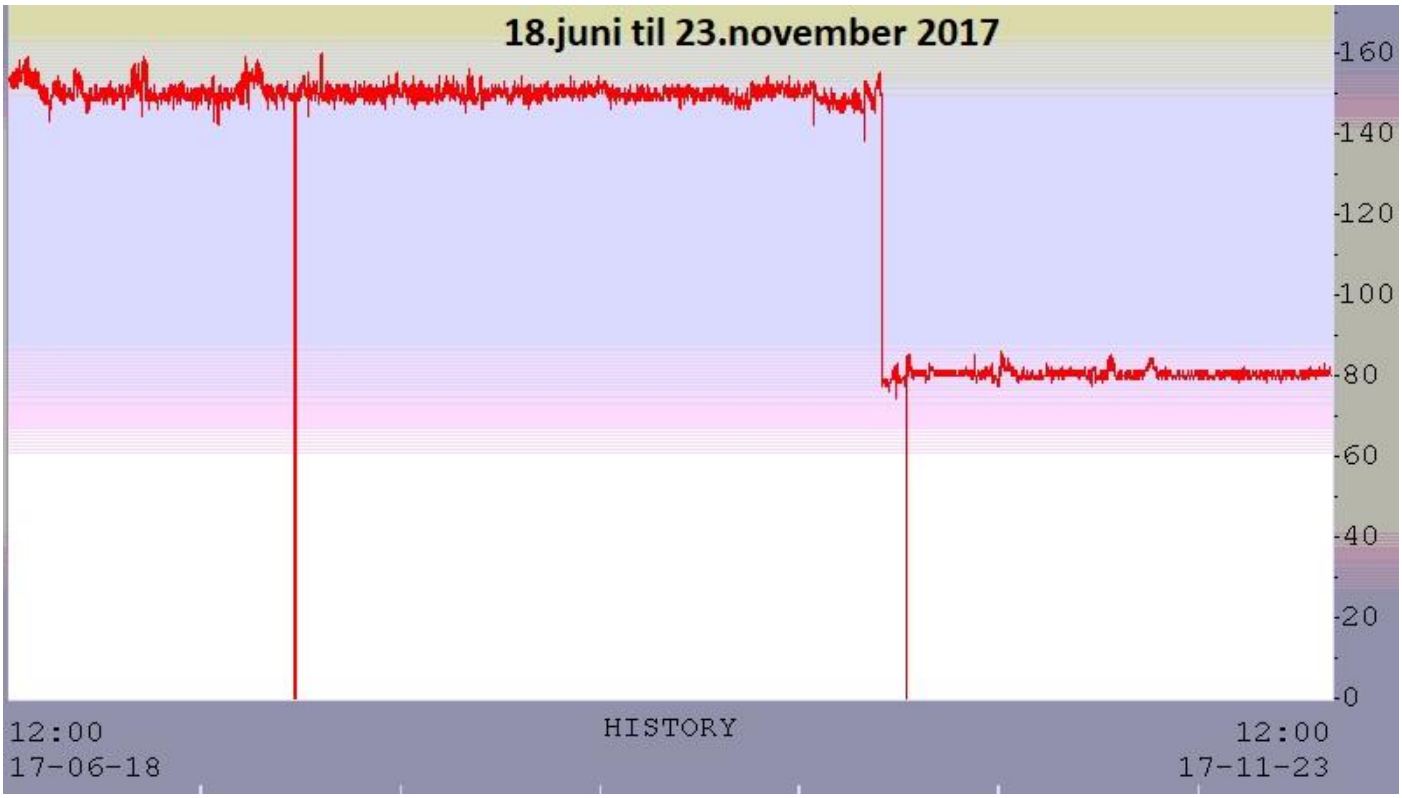
18.juni til 23.november 2017
160
140
120
100
80
60
40
20
0
12:00
17-06-18
HISTORY
12:00
17-11-23

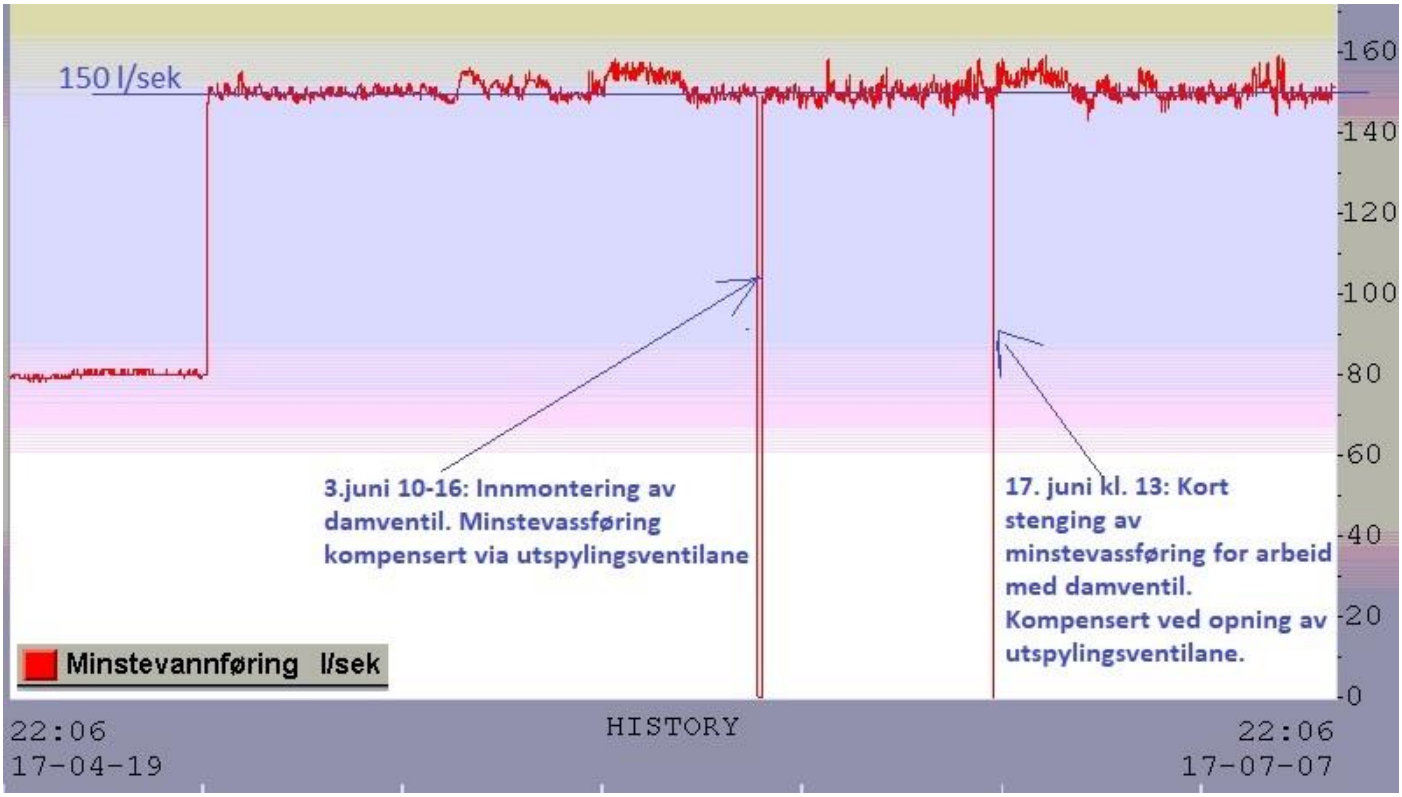
150 l/sek
3.juni 10-16: Innmontering av damventil. Minstevassføring kompensert via utspylingsventilane
17. juni kl. 13: Kort stenging av minstevassføring for arbeid med damventil. Kompensert ved opning av utspylingsventilane.
Minstevannføring l/sek
160
140
120
100
80
60
40
20
0
22:06
17-04-19
HISTORY
22:06
17-07-07

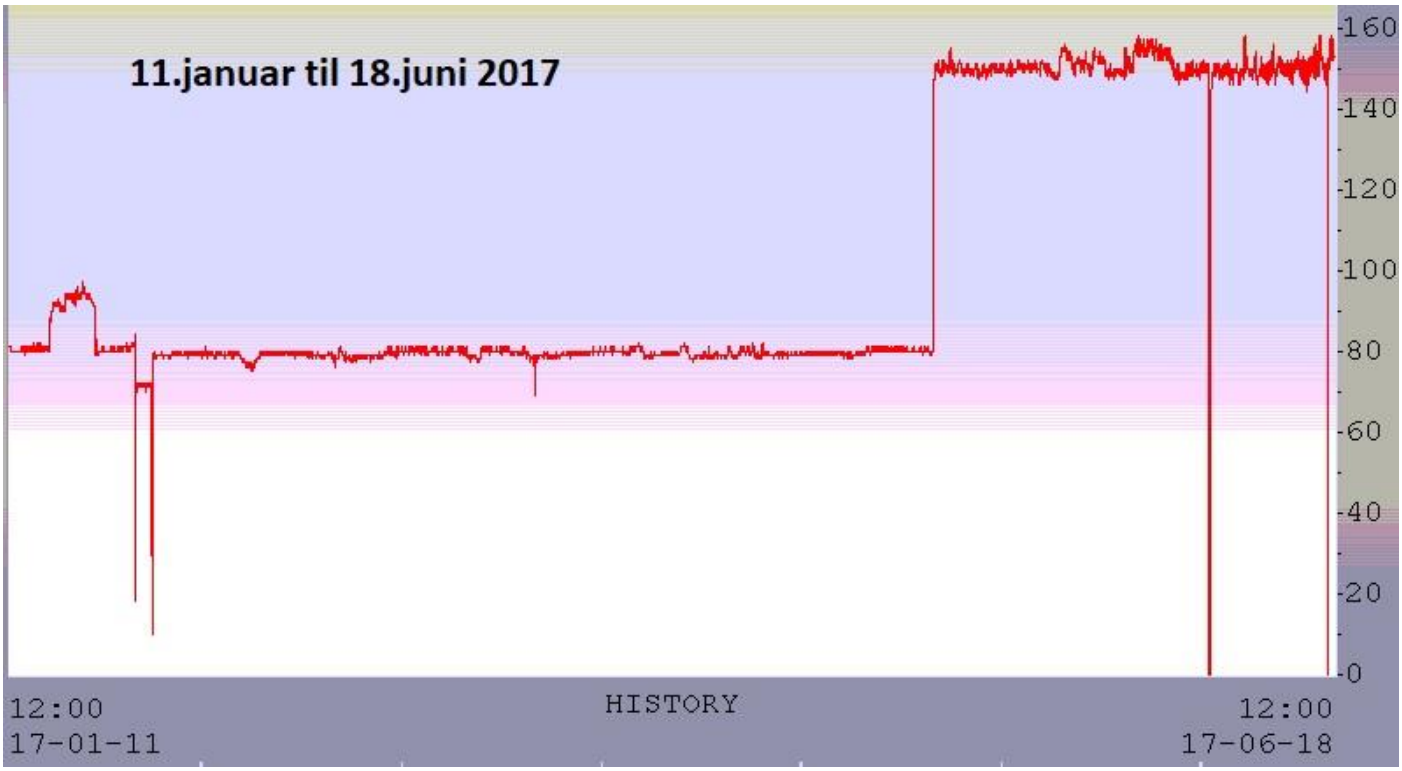
11.januar til 18.juni 2017
160
140
120
100
80
60
40
20
0
12:00
17-01-11
HISTORY
12:00
17-06-18

Tidsrom 17.november 2016 - 4.februar 2017
luftboble i minstevassrøret som har forsvunne,
= auka gjennomstrøyming
Avvik 6.januar: Alle inntakskammer stappfull av snø. Hindra både drift og minstevassføring. Minstevassføringa overkompensert med overløp på dammen
Driftsstans 26. og 28.januar. Opprensk i dam og inntak. Fri vassføring då damproppa var ute.
140
120
100
80
60
40
20
0
11:46
16-11-17
HISTORY
11:46
17-02-04
«
<
-
^
+
>
»
Minstevannføring l/sek
Meny-bilde
Hoved-bilde


Merke på ventiljusteringa der vassmengda etter mange års erfaring har vist seg å ligge på 80 liter/sek
No er ventilen innstilt på full åpning, som gir 150 l/sek
CMO